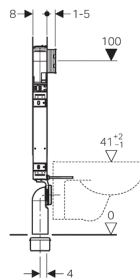
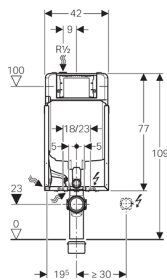



**Bastidor Geberit Kombifix para inodoro suspendido, 109 cm, con cisterna empotrada Sigma 8 cm, codo de desagüe de PVC**



**Aplicación**

- Para paredes de obra
- Para la instalación en paredes bastido de altura completa o parcial
- Para inodoros suspendidos con medidas de conexión según EN 33:2011
- Para descargas simples, de doble volumen o interrumpibles

**Características**

- Serie de fabricación 2016
- Bastidor con pintura polvo al horno
- Bastidor con cuatro anclajes de sujeción
- Red para el revocado premontada
- Codo de desagüe montable sin herramientas
- Fijación para codo de desagüe montable sin herramientas y desde la parte frontal
- Cisterna empotrada con accionamiento frontal
- Cisterna empotrada totalmente aislada contra la condensación
- Con los ajustes de fábrica es posible un aclarado inmediato
- Conexión de suministro arriba, lateral desplazada a la izquierda
- Cajetín premontaje para humedad y suciedad
- Cajetín premontaje que puede ser recortada, adecuada para pulsadores enrasados
- Equipado con tubo guía para el suministro de agua para conexión de inodoros bidé Geberit AquaClean
- Con posibilidad de fijación para conexión eléctrica

**Datos técnicos**

Presión dinámica	0,1–10 bar
Temperatura máxima del agua	25 °C
Volumen de descarga, ajuste de fábrica	6 y 3 l
Descarga total, rango de ajuste	4,5 / 6 / 7,5 l
Descarga parcial, rango de ajuste	3–4 l

**Suministro**

- Conexión de suministro R 1/2", compatible con MeplaFix, con llave de escuadra integrada y rosca
- Cajetín premontaje para registro
- Juego de manguitos para inodoro, ø 90 mm
- Codo de desagüe de PVC, ø 90 mm
- Manguito adaptador de PVC, ø 90/110 mm
- 2 tapones de protección
- 2 varillas roscadas M12
- Material de fijación

**Artículo**

**N.º de art.**

**110.793.00.1**

## Accesorios

- Vista general de accesorios complementarios: bastidores de montaje Geberit Kombifix para inodoros