

2022





leyenda iconos



Pavimento



Revestimiento



Interior



Exterior



In-out



Porcelánico



Pasta Blanca



Rectificado



Mate



Brillo



Parcialmente
destonificado



Pantallas
múltiples



Slim "x" mm



Antihielo



Clase 3



Clasificación
Europea

Índice

ÍNDICE ALFABÉTICO

A	
Aria	pág. 84
Artic	pág. 70
Atacama	pág. 94
Austral	pág. 62
B	
Besaya	pág. 18
Blancos pasta roja	pág. 96
Brisa	pág. 58
Brixton	pág. 42
C	
Camden	pág. 44
Chelsea	pág. 40
D	
Dover	pág. 32
G	
Gales	pág. 28
Glaciar	pág. 82
Gobi	pág. 88
Gredos	pág. 12
Gres natural	pág. 54
H	
Habitat	pág. 48
J	
Jazz	pág. 86
K	
Kendal P	pág. 36
Kendal B	pág. 76
Kyoto	pág. 74
M	
Madera	pág. 20
N	
Nubia	pág. 66
R	
Ronda	pág. 50
S	
Sagra	pág. 8
Sahara	pág. 92
Sinai	pág. 80
T	
Trafalgar	pág. 24
V	
Valsain	pág. 16

ÍNDICE FORMATOS

Pavimento

Valsain	23x120	pág. 16
Sagra	20x120	pág. 8
Gredos	20x120	pág. 12
Besaya	25x100	pág. 18
Trafalgar	75x75	pág. 24
Gales	75x75	pág. 28
Dover	60x60	pág. 32
Kendal	60x60	pág. 36
Chelsea	60x60	pág. 40
Brixton	60 ^B x60 ^B	pág. 42
Camden	60 ^B x60 ^B	pág. 44
Hábitat	30 ⁻³ x61 ⁻³	pág. 48
Madera	20x60	pág. 20
Ronda	33 ⁻³ x33 ⁻³	pág. 50
Gres Natural	33x33	pág. 54

Revestimiento

Brisa	40x120	pág. 58
Austral	40x120	pág. 62
Nubia	40x120	pág. 66
Artic	33 ⁻³ x100	pág. 70
Kyoto	33 ⁻³ x100	pág. 74
Sinai	30x90	pág. 80
Kendal	30x90	pág. 76
Glaciar	30x90	pág. 82
Aria	29x89	pág. 84
Atacama	33x55	pág. 94
Jazz	25x70	pág. 86
Gobi	25x70	pág. 88
Sahara	25x70	pág. 92
Blanco	(varias medidas)	pág. 96

ÍNDICE TIPOLOGÍA

Porcelánico

Besaya	pág. 18
Brixton	pág. 42
Camden	pág. 44
Chelsea	pág. 40
Dover	pág. 32
Gales	pág. 28
Habitat	pág. 48
Kendal	pág. 36
Ronda	pág. 50
Sagra	pág. 8
Trafalgar	pág. 24
Valsain	pág. 16

Revestimiento Pasta Blanca

Aria	pág. 84
Artic	pág. 70
Austral	pág. 62
Brisa	pág. 58
Glaciar	pág. 82
Kendal	pág. 76
Kyoto	pág. 74
Nubia	pág. 66
Sinai	pág. 80

Revestimiento Pasta Roja

Atacama	pág. 94
Blancos Pasta Roja	pág. 96
Gobi	pág. 88
Jazz	pág. 86
Sahara	pág. 92

Pavimento Gres

Madera	pág. 20
Gres natural	pág. 54

Madera

índice cromático



Sagra 20x120



Valsain 23x120



Besaya 25x100



Gredos 20x120




Madera 20x60



Cemento

índice cromático




Trafalgar 75x75



Gales 75x75



Chelsea 60x60



Kendal 60x60



Dover 60x60



Habitat 30³x61³



Brixton 60⁸x60⁸



Camden 60⁸x60⁸



Rústico

índice cromático



Ronda 33³x33³



Gres Natural



PAVIMENTO





Sagra Roble 20x120

Sagra

Porcelánico
20x120



Sagra Porcelánico



Pavimento




Interior



Porcelánico



Mate



Rectificado




Pantallas múltiples



Antihielo



Sagra Arce



20x120 cm

Ref. 1724119847421



Sagra Fresno



20x120 cm

Ref. 172411847421



Sagra Roble



20x120 cm

Ref. 172413647421



PACKING LIST

PIEZAS POR CAJA	M2/CAJA	KG/CAJA	CAJAS POR PALET
7	1,68	32	44



Sagra Arce 20x120



Gredos Haya 20x120

Gredos

Porcelánico
20x120



Gredos Porcelánico



Pavimento




Interior



Porcelánico



Mate



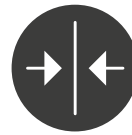
Rectificado



Pantallas múltiples



Antihielo



Slim 9 mm



Gredos Haya



20x120 cm
Ref. 0172410015330



Gredos Miel



20x120 cm
Ref. 0172410015331



PACKING LIST

PIEZAS POR CAJA	M2/CAJA	KG/CAJA	CAJAS POR PALET
7	1,68	32	44



Gredos Miel 20x120

Valsain

Porcelánico



Pavimento



Interior



Porcelánico



Mate



Pantallas múltiples



Antihielo



Valsain Natural

23x120 cm

Ref. FUT0098



PACKING LIST

PIEZAS POR CAJA	M2/CAJA	KG/CAJA	CAJAS POR PALET
4	1,118	22,22	54

Valsain

Porcelánico
23x120



Valsain Natural 23x120

Besaya Porcelánico



Pavimento



Revestimiento



Interior



Porcelánico



Mate



Pantallas múltiples



Antihielo



Besaya Roble



25x100 cm
Ref. 15612369238

Besaya Roble ADZ



25x100 cm
Ref. 15612369239



Exterior



Clase 3



Clasificación Europea



Besaya Beige



25x100 cm
Ref. 1561279238

Besaya Beige ADZ



25x100 cm
Ref. 1561279239



Exterior



Clase 3



Clasificación Europea

PACKING LIST

PIEZAS POR CAJA	M2/CAJA	KG/CAJA	CAJAS POR PALET
6	1,5	28	36

Besaya

Porcelánico
25x100



Besaya Beige 25x100



Madera Nogal 20x60



Madera

Gres
20x60

Madera Gres



Pavimento



Interior



Mate



Pantallas múltiples



Madera Haya



20x60 cm
Ref. 167016547921



Madera Nogal



20x60 cm
Ref. 16703447921



PIEZAS ESPECIALES



Rodapié Madera Haya
60x7,4 cm
Ref. 973116547921



Rodapié Madera Nogal
60x7,4 cm
Ref. 97313447921

PACKING LIST

	PIEZAS POR CAJA	M2/CAJA	KG/CAJA	CAJAS POR PALET
Madera	9	1,08	21,75	80
Rodapié	22	0,97	18,5	60



Madera Haya 20x60



Trafalgar Gris 75x75

Trafalgar

Porcelánico
75x75



Trafalgar Porcelánico



Pavimento




Interior




Porcelánico



Mate



Rectificado



Parcialmente
destonificado



Pantallas múltiples



Antihielo



Trafalgar Gris



75x75 cm

Ref. 1787529240

Trafalgar Gris ADZ



75x75 cm

Ref. 1787529240



Exterior



Clase 3



Trafalgar Taupe



75x75 cm

Ref. 178752859240

Trafalgar Taupe ADZ



75x75 cm

Ref. 178752859241



Exterior



Clase 3

PACKING LIST

PIEZAS POR CAJA	M2/CAJA	KG/CAJA	CAJAS POR PALET
3	1,69	41,2	30





Trafalgar Taupe 75X75



Gales C2 Beige 75x75

Gales

Porcelánico
75x75



Gales Porcelánico



Pavimento




Interior Tránsito



Porcelánico



Mate



Rectificado



Antihielo



Pantallas múltiples



Gales Crema C2



75x75 cm

Ref. 300000000000049171

Gales Crema ADZ



75x75 cm

Ref. 300000000000049175



Exterior



Clase 3



Gales Beige C2



75x75 cm

Ref. 300000000000049173

Gales Beige ADZ



75x75 cm

Ref. 300000000000049177



Exterior



Clase 3

PACKING LIST

PIEZAS POR CAJA	M2/CAJA	KG/CAJA	CAJAS POR PALET
2	1,125	24,166	48



Gales C2 Crema 75x75



Dover In-Out Perla 60x60

Dover

Porcelánico
60x60



Dover Porcelánico



Pavimento




In-Out



Porcelánico



Mate



Rectificado



Clase 3




Antihielo



Dover Gris



60x60 cm
Ref. CA5FDOVEDDFA



Dover Perla



60x60 cm
Ref. CA5FDOVEPDFA



Dover Arena



60x60 cm
Ref. CA5FDOVEBDFA



PACKING LIST

PIEZAS POR CAJA	M2/CAJA	KG/CAJA	CAJAS POR PALET
4	1,4161	28,47	36





Dover In-out Arena 60x60



Pavimento Kendal Gris 60x60 | Revestimiento Kendal Gris 30x90

Kendal

Porcelánico **Antibacteriano**
60x60



Kendal Porcelánico Antibacteriano



Pavimento




Interior



Porcelánico



Mate



Rectificado



Pantallas múltiples




Antihielo



Kendal Gris



60x60 cm
Ref. 0178400015315



Kendal Perla



60x60 cm
Ref. 0178400015317



Kendal Arena



60x60 cm
Ref. 0178400015316



PACKING LIST

PIEZAS POR CAJA	M2/CAJA	KG/CAJA	CAJAS POR PALET
4	1,44	30	30





Pavimento Kendal Arena 60x60 | Revestimiento Kendal Arena 30x90

Chelsea Porcelánico



Pavimento




Interior




Porcelánico



Mate



Rectificado



Parcialmente
destonificado



Pantallas múltiples



Antihielo



Chelsea Perla



60x60 cm

Ref. 178403720961



Chelsea Visón



60x60 cm

Ref. 178402420961



PIEZAS ESPECIALES



Rodapié Chelsea Perla

9x60 cm

Ref. FUT0077



Rodapié Chelsea Visón

9x60 cm

Ref. FUT0076

PACKING LIST

	PIEZAS POR CAJA	M2/CAJA	KG/CAJA	CAJAS POR PALET
Chelsea	4	1,44	32	36
Rodapié	18		22,14	48

Chelsea

Porcelánico
60x60



Chelsea Visión 60x60

Brixton Porcelánico



Pavimento




Interior



Porcelánico



Mate



Parcialmente
destonificado



Pantallas múltiples



Antihielo



Brixton Gris



60⁸x60⁸ cm
Ref. 1544027039

Brixton Gris ADZ



60⁸x60⁸ cm
Ref. 1784027031



Exterior



Clase 3



Brixton Marfil



60⁸x60⁸ cm
Ref. 15440337039

Brixton Marfil ADZ



60⁸x60⁸ cm
Ref. 17440337031



Exterior




Clase 3

PACKING LIST

PIEZAS POR CAJA	M2/CAJA	KG/CAJA	CAJAS POR PALET
4	1,48	31,7	30

Brixton

Porcelánico
60.⁸x60.⁸



Brixton Gris 60.⁸x60.⁸




Camden Noce 60⁸x60⁸

Camden

Porcelánico
60,8x60,8



Camden Porcelánico



Pavimento




Interior



Porcelánico



Mate



Parcialmente
destonificado



Antihielo



Camden Perla



60⁸x60⁸ cm
Ref. 15440377130



Camden Noce



60⁸x60⁸ cm
Ref. 154401607130



PACKING LIST

PIEZAS POR CAJA	M2/CAJA	KG/CAJA	CAJAS POR PALET
4	1,44	31	36





Camden Perla 60⁸x60⁸

Hábitat Porcelánico



Pavimento



Revestimiento



Interior



Porcelánico



Mate



Antihielo



Hábitat Onix



30⁻³x61⁻³ cm
Ref. 1572232947931



Hábitat Perla



30⁻³x61⁻³ cm
Ref. 157223747931



Hábitat Marfil



30⁻³x61⁻³ cm
Ref. 157223347931

PIEZAS ESPECIALES



Rodapié Hábitat Onix
9x60 cm
Ref. 2514432947931



Rodapié Hábitat Perla
9x60 cm
Ref. 251443747931



Rodapié Hábitat Marfil
9x60 cm
Ref. 251443347931

PACKING LIST

	PIEZAS POR CAJA	M2/CAJA	KG/CAJA	CAJAS POR PALET
Hábitat	7	1,3	26	40
Rodapié	18	0,97	22,14	45

Hábitat

Porcelánico
30,3x61,3



Hábitat Marfil 30,3x61,3



Ronda Beige 33³x33³


Ronda

Gres Porcelánico Pasta Roja
33,3x33,3



Ronda

Gres Porcelánico Pasta Roja



Pavimento



Exterior



Porcelánico



Mate



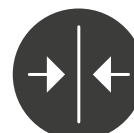
Clase 3



Pantallas múltiples



Antihielo



Slim 8 mm



Beige




33³x33³ cm

Ref. consultar



Peldaño Beige

Ref. consultar



Gris



33³x33³ cm

Ref. consultar




Peldaño Gris

Ref. consultar



Coto



33³x33³ cm

Ref. consultar



Peldaño Coto

Ref. consultar

PACKING LIST

PIEZAS POR CAJA	M2/CAJA	KG/CAJA	CAJAS POR PALET
12	1,33	24,35	46



Ronda Coto 33³x33³

Gres Natural Extrusionado



Pavimento



Exterior



Mate



Clase 3



Antihielo



Gres




33x33 cm
Ref. 901958

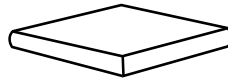
PIEZAS ESPECIALES



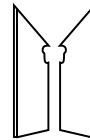
325x330x53 x8mm



325x80 x16mm



330x330x53 x18mm



300x80/200x100 x6mm



PACKING LIST

PIEZAS POR CAJA	M2/CAJA	KG/CAJA	CAJAS POR PALET
6	0,666	21,75	64

Gres Natural

Extrusionado
33x33

Gres Natural 33x33

Base

índice cromático



Brisa 40x120



Austral 40x120



Nubia 40x120



Artica 33.3x100



Sinaí 30x90



Aria 29x89



Kendal 30x90



Jazz 25x70



Sahara 25x70



Glaciar 30x90



Gobi 25x70



Atacama 33.3x55



Blanco

Relieve

índice cromático




Brisa 40x120



Aria 29x89



Sinaí 30x90



Kyoto 33.3x100



Jazz 25x70



Nubia 40x120



Sahara 25x70



Gobi 25x70



Atacama 33.3x55



Kendal 30x90



REVESTIMIENTO





Revestimiento Brisa Perla 40x120 | Revestimiento Brisa Perla RLV 40x120

Brisa

Pasta Blanca
40x120



Brisa Pasta Blanca



Revestimiento




Interior



Pasta Blanca



Mate



Rectificado



Brisa Perla



40x120 cm
Ref. IPBRSPMTRB3RBAR001



Brisa Perla RLV



40x120 cm
Ref. IPBRSPMTRB3RBAR002



PACKING LIST

PIEZAS POR CAJA	M2/CAJA	KG/CAJA	CAJAS POR PALET
2	0,96	20,362	32



Revestimiento Brisa Perla RLV 40x120



Revestimiento Austral Blanco Mate 40x120

Austral

Pasta Blanca
40x120



Austral Pasta Blanca




Revestimiento



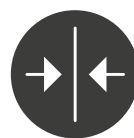
Interior




Pasta Blanca



Rectificado



Slim 6 mm



Austral Blanco Mate




40x120 cm

Ref. IPAUSBMERB0RBAS001



Mate

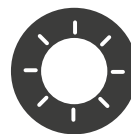


Austral Blanco Brillo



40x120 cm

Ref. IPAUSBRRB0RBAS001



Brillo

PACKING LIST

PIEZAS POR CAJA	M2/CAJA	KG/CAJA	CAJAS POR PALET
4	1,92	22,291	24



Revestimiento Austral Brillo 40x120



Revestimiento Nubia Crema 40x120



Nubia

Pasta Blanca
40x120

Nubia Pasta Blanca




Revestimiento



Interior



Pasta Blanca




Rectificado



Mate



Pantallas múltiples



Nubia Blanco



40x120 cm
Ref. 300000000000049181

Nubia Blanco RLV



40x120cm
Ref. 300000000000049185



Nubia Crema



40x120 cm
Ref. 300000000000049179

Nubia Crema RLV



40x120 cm
Ref. 300000000000049183



PACKING LIST

PIEZAS POR CAJA	M2/CAJA	KG/CAJA	CAJAS POR PALET
3	1,44	9,115	20



Revestimiento Nubia Blanco 40x120 | Nubia Blanco RLV 40x120



Revestimiento Artic Brillo 33 x100 | Pavimento Sagra Roble 20x120

Artic

Pasta Blanca
33.3x100



Artic Pasta Blanca




Revestimiento



Interior



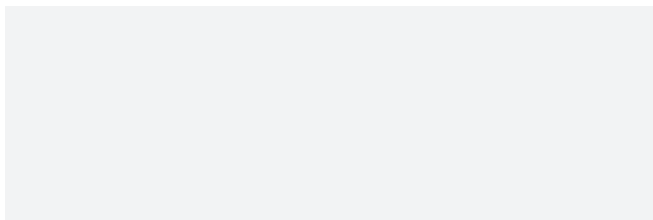
Pasta Blanca



Rectificado



Slim 7 mm



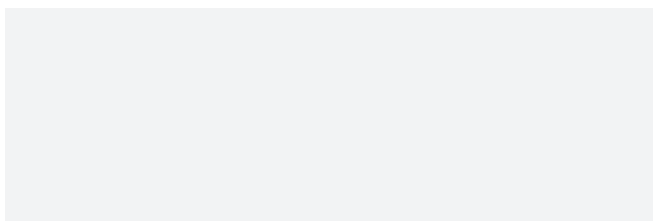
Artic Blanco Brillo



33.3x100 cm
Ref. 0316270015326



Brillo



Artic Blanco Mate



33.3x100 cm
Ref. 0316270015328



Mate



Revestimiento Artic Mate 33.3x100



PACKING LIST

PIEZAS POR CAJA	M2/CAJA	KG/CAJA	CAJAS POR PALET
3	1	26	48



Revestimiento Artic Mate 33³x100

Kyoto Pasta Blanca




Revestimiento



Interior



Pasta Blanca



Rectificado



Mate



Kyoto Madera RLV



33³x100 cm
Ref. 0316270015329



Kyoto Madera RLV 33³x100

PACKING LIST

PIEZAS POR CAJA	M2/CAJA	KG/CAJA	CAJAS POR PALET
3	1	26	48



Kyoto

Pasta Blanca
33.3x100



Revestimiento Kyoto 33.3x100 y Artic Mate 33.3x100



Pavimento Kendal Gris 60x60 | Revestimiento Kendal Gris 30x90

Kendal

Pasta Blanca **Antibacteriano**
30x90



Kendal Pasta Blanca **Antibacteriano**



Revestimiento




Interior




Pasta Blanca



Mate



Rectificado



Parcialmente
destonificado



Pantallas
múltiples



Kendal Arena



30x90 cm
Ref. 0318720015316

Kendal Arena RLV



30x90 cm
Ref. 0318720015321



Kendal Gris



30x90 cm
Ref. 0318720015315

Kendal Gris RLV



30x90 cm
Ref. 0318720015320



Kendal Perla



30x90 cm
Ref. 0318720015317

Kendal Perla RLV



30x90 cm
Ref. 0318720015323



PACKING LIST

PIEZAS POR CAJA	M2/CAJA	KG/CAJA	CAJAS POR PALET
5	1,35	20,22	63



Pavimento Kendal Gris 60x60
Revestimiento Kendal
Gris 30x90 y Perla 30x90



Kendal Gris y Kendal Gris RLV 30x90

Sinaí Pasta Blanca



Revestimiento




Interior



Pasta Blanca



Mate



Rectificado




Sinaí Neutro



30x90 cm

Ref. 3187226047491




Sinaí Neutro RLV



30x90 cm

Ref. 3187226047501



PACKING LIST

PIEZAS POR CAJA	M2/CAJA	KG/CAJA	CAJAS POR PALET
4	1,08	19	64

Sinaí

Pasta Blanca
30x90



Revestimiento Sinaí Neutro 30x90 | Sinaí Neutro Relieve 30x90

Glaciar

Pasta Blanca



Revestimiento



Interior



Pasta Blanca




Rectificado

Glaciar Blanco Mate



30x90 cm
Ref. 0318720015325

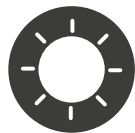



Mate

Glaciar Blanco Brillo



30x90 cm
Ref. 0318720015324



Brillo



Glaciar Blanco Brillo 30x90

PACKING LIST

PIEZAS POR CAJA	M2/CAJA	KG/CAJA	CAJAS POR PALET
5	1,35	20,22	63

Glaciar

Pasta Blanca
30x90



Revestimiento Glaciar Blanco Mate 30x90

Aria Pasta Blanca



Revestimiento




Interior



Pasta Blanca



Mate



Rectificado



Aria Blanco



29x89 cm
Ref. IPRIABLAPR8RBAR001



Aria Perla RLV



29x89 cm
Ref. IPRIAPERPR8RBAR002



Aria Perla



29x89 cm
Ref. IPRIAPERPR8RBAR001



Aria Antracita RLV



29x89 cm
Ref. IPRIAATCPR8RBAR002

PACKING LIST

PIEZAS POR CAJA	M2/CAJA	KG/CAJA	CAJAS POR PALET
4	1,036	18,84	48

Aria

Pasta Blanca
29x89



Revestimiento Aria Blanco 29x89 | Aria Perla RLV 29x89 | Aria Antracita RLV 29x89

Jazz Pasta Roja




Revestimiento



Interior



Mate



Jazz Blanco



25x70 cm
Ref. 21851247401



Jazz Marengo RLV



25x70 cm
Ref. 21852847411



Jazz Ceniza



25x70 cm
Ref. 21851947401



PACKING LIST

PIEZAS POR CAJA	M2/CAJA	KG/CAJA	CAJAS POR PALET
9	1,58	24	64

Jazz

Pasta Roja
25x70



Jazz Blanco | Jazz Ceniza
25x70

Revestimiento Jazz Blanco 25x70 | Jazz Marengo RLV 25x70



Revestimiento Gobi Perla 25x70 | Gobi Gris RLV 25x70

Gobi

Pasta Roja
25x70



Gobi Pasta Roja



Revestimiento



Interior



Mate



Gobi Perla



25x70 cm
Ref. 21853747451



Gobi Gris RLV



25x70 cm
Ref. 2185247461



Gobi Arena



25x70 cm
Ref. 21851747451



Gobi Taupe RLV



25x70 cm
Ref. 218528547461

PACKING LIST

PIEZAS POR CAJA	M2/CAJA	KG/CAJA	CAJAS POR PALET
9	1,58	24,64	64





Revestimiento Gobi Taupe RLV 25x70

Sahara Pasta Roja



Revestimiento



Interior



Brillo



Sahara Marfil




25x70 cm
Ref. 21853347431



Sahara Marfil RLV



25x70 cm
Ref. 21853347441



PAVIMENTO

Sagra Roble



20x120 cm
Ref. 172413647421



PACKING LIST

PIEZAS POR CAJA	M2/CAJA	KG/CAJA	CAJAS POR PALET
9	1,58	24,64	64

Sahara

Pasta Roja
25x70



Revestimiento Sahara Marfil y Sahara Marfil RLV 25x70 | Pavimento Sagra Roble 20x120

Atacama Pasta Roja




Revestimiento



Interior



Mate



Atacama Blanco



33³x55 cm
Ref. 21853347431



Atacama Blanco RLV



33³x55 cm
Ref. 21853347441



PACKING LIST

PIEZAS POR CAJA	M2/CAJA	KG/CAJA	CAJAS POR PALET
10	1,84	28	48



Atacama

Pasta Roja
33,3x55



Revestimiento Atacama Blanco 33,3x55 | Atacama Blanco RLV 33,3x55

Blanco Pasta Roja




Revestimiento




Interior




Mate




20x20 cm
Ref. FUT0100



25x70 cm
Ref. 21851273981




30x90 cm
Ref. 28721273981



33³x55 cm
28701273981




Brillo



20x20 cm
Ref. FUT0099



25x70 cm
Ref. 28701273991



30x90 cm
Ref. 28721273991



33³x55 cm
Ref. 21853347431



Blanco

Pasta Roja

PACKING LIST

	PIEZAS POR CAJA	M2/CAJA	KG/CAJA	CAJAS POR PALET
20x20 cm	25	1	13	100
33 ³ x55 cm	10	1,84	28,8	48
25x70 cm	9	1,58	24	64
30x90 cm	6	1,62	30,2	40

HOJAS TÉCNICAS



INFORMACIÓN TÉCNICA

Pavimento

GRUPO	DIMENSIONES Y ASPECTO SUPERFICIAL	BESAYA	BESAYA ADZ	BRIXTON	BRIXTON ADZ	CAMDEN	CHELSEA	DOVER	GALES C2	GALES ADZ	GREDOS	
		Bla	Bla	Bla	Bla	Bla	Bla	Bla	Bla	Bla	Bla	
UNE-EN ISO 10545-2	DUREZA MOHS	CUMPLE	CUMPLE	CUMPLE	CUMPLE	CUMPLE		≥3	CUMPLE	CUMPLE	CUMPLE	
UNE-EN ISO 10545-3	ABSORCIÓN DE AGUA	0,001	0,001	0,001	0,001	0,001	0,001	< 0,5%	E ≤ 0,5	E ≤ 0,5	0,1	
UNE-EN ISO 10545-4	FUERZA DE ROTURA (N)	1.800-2.400	1.800-2.400	1.800-2.400	1.800-2.400	1.800-2.400	1.800-2.400	> 1300	> 1300N	> 1300N	1.800-2.400	
UNE-EN ISO 10545-7	RESISTENCIA A LA ABRASIÓN PROFUNDA	45-55	45-55	45-55	45-55	45-55	45-55	> 35	≥35	≥35	45-55	
	RESISTENCIA A LA ABRASIÓN SUPERFICIAL	110-130	PEI IV	2100	110-130	2100	110-130				110-130	
UNE-EN ISO 10545-8	DILATACIÓN TÉRMICA LINEAL (°C)	<7x10 ⁻⁶	<7x10 ⁻⁶	<7x10 ⁻⁶	<7x10 ⁻⁶	<7x10 ⁻⁶	<7x10 ⁻⁶	PEI4	4	4		
UNE-EN ISO 10545-9	RESISTENCIA AL CHOQUE TÉRMICO	RESISTE	RESISTE	RESISTE	RESISTE	RESISTE	CUMPLE		CUMPLE	CUMPLE	RESISTE	
UNE-EN ISO 10545-10	EXPANSIÓN POR HUMEDAD	>0,1	>0,1	>0,1	>0,1	>0,1	CUMPLE					
UNE-EN ISO 10545-11	EXPANSIÓN AL CUARTEO							CUMPLE	CUMPLE	CUMPLE		
UNE-EN ISO 10545-12	RESISTENCIA A LA HELADA	RESISTE	RESISTE	RESISTE	RESISTE	RESISTE	CUMPLE	CUMPLE	CUMPLE	CUMPLE	RESISTE	
UNE-EN ISO 10545-13	RESISTENCIA QUÍMICA	CLORURO AMONICO 100G/l	UA	GA	GA	UA	GA	UA			A	
		HIPOCLORITO SÓDICO 20 MG/l	UA	GA	GA	UA	GA	UA			A	
		PRODUCTOS DOMÉSTICO Y SALES PISCINA						CUMPLE	CUMPLE	CUMPLE		
		ÁCIDO CLORHÍDRICO 3%	CUMPLE	CUMPLE	CUMPLE	CUMPLE	CUMPLE	CUMPLE	GHA		CUMPLE	
		ÁCIDO CÍTRICO 100G/l	CUMPLE	CUMPLE	CUMPLE	CUMPLE	CUMPLE	CUMPLE	GHA		CUMPLE	
UNE-EN ISO 10545-14	RESISTENCIA QUÍMICA	HIDRÓXIDO POTÁSICO 30 G/l	CUMPLE	CUMPLE	CUMPLE	CUMPLE	CUMPLE	CUMPLE			CUMPLE	
		ÓXIDO VERDE EN ACEITE LIGERO	5	5	5	5	5	5	≥3	CUMPLE	CUMPLE	5
		SOLUCIÓN ALCOHÓLICA DE YODO	5	5	5	5	5	5	≥3	CUMPLE	CUMPLE	5
		ACEITE DE OLIVA	5	5	5	5	5	5	≥3	CUMPLE	CUMPLE	5
UNE-ENV 126333	RESISTENCIA AL DESLIZAMIENTO (PÉNDULO)	CLASE 1	CLASE 3	CLASE 1	CLASE 3	CLASE 1	CLASE 1	CLASE 3	CLASE 2	CLASE 3	CLASE 1	

GRUPO	DIMENSIONES Y ASPECTO SUPERFICIAL	BASE GRES	HÁBITAT	KENDAL	MADERA	RONDA	SAGRA	TRAFALGAR	TRAFALGAR ADZ	VALSAÍN
		Bla	Bla	Bla	Bla	Bla	Bla	Bla	Bla	Bla
UNE-EN ISO 10545-2	DUREZA MOHS	30,6%	30,6%	CUMPLE	CUMPLE	CUMPLE	CUMPLE	CUMPLE	CUMPLE	CUMPLE
UNE-EN ISO 10545-3	ABSORCIÓN DE AGUA	≤ 3%	0,001	≤ 5%	0,045	0,5 % - 3 %	<0,5%	0,001	0,001	<0,5%
UNE-EN ISO 10545-4	FUERZA DE ROTURA (N)		1.800-2.400	1.600-2.400	1.200-1.900	1600-2400 N	1.800-2.400	1.800-2.400	1.800-2.400	>1.300
UNE-EN ISO 10545-7	RESISTENCIA A LA ABRASIÓN PROFUNDA		45-55	35-45	30-40	35-45	35-45	45-55	45-55	>35
	RESISTENCIA A LA ABRASIÓN SUPERFICIAL	< 250	110-130		2.100 PE IV		110-130	2100	2100	PEI IV
UNE-EN ISO 10545-8	DILATACIÓN TÉRMICA LINEAL (°C)		<7x10 ⁻⁶	<7,0 x 10 ⁻⁶ °C ⁻¹	<7x10 ⁻⁶	<7,0 x 10 ⁻⁶ °C ⁻¹		<7x10 ⁻⁶	<7x10 ⁻⁶	
UNE-EN ISO 10545-9	RESISTENCIA AL CHOQUE TÉRMICO		RESISTE	RESISTE	RESISTE	RESISTE	RESISTE	RESISTE	RESISTE	RESISTE
UNE-EN ISO 10545-10	EXPANSIÓN POR HUMEDAD		>0,1					>0,1	>0,1	RESISTE
UNE-EN ISO 10545-11	EXPANSIÓN AL CUARTEO			RESISTE		RESISTE	RESISTE	RESISTE	RESISTE	RESISTE
UNE-EN ISO 10545-12	RESISTENCIA A LA HELADA	RESISTE	RESISTE	RESISTE	RESISTE	RESISTE	RESISTE	RESISTE	RESISTE	RESISTE
UNE-EN ISO 10545-13	RESISTENCIA QUÍMICA	CLORURO AMONICO 100G/l	UA	A	GA	A	A	UA	UA	CUMPLE
		HIPOCLORITO SÓDICO 20 MG/l	UA	A	GA	A	A	UA	UA	CUMPLE
		PRODUCTOS DOMÉSTICO Y SALES PISCINA						CUMPLE	CUMPLE	CUMPLE
		ÁCIDO CLORHÍDRICO 3%	CUMPLE	CUMPLE	CUMPLE	CUMPLE	CUMPLE	CUMPLE	CUMPLE	CUMPLE
		ÁCIDO CÍTRICO 100G/l	CUMPLE	CUMPLE	CUMPLE	CUMPLE	CUMPLE	CUMPLE	CUMPLE	CUMPLE
UNE-EN ISO 10545-14	RESISTENCIA QUÍMICA	HIDRÓXIDO POTÁSICO 30 G/l	CUMPLE	CUMPLE	CUMPLE	CUMPLE	CUMPLE	CUMPLE	CUMPLE	CUMPLE
		ÓXIDO VERDE EN ACEITE LIGERO	5	5	5	5	5	5	5	CUMPLE
		SOLUCIÓN ALCOHÓLICA DE YODO	5	5	5	5	5	5	5	CUMPLE
UNE-ENV 126333	RESISTENCIA AL DESLIZAMIENTO (PÉNDULO)	CLASE 3	CLASE 1	CLASE 1	CLASE 1	CLASE 3	CLASE 1	CLASE 1	CLASE 3	CLASE 1

Clasificación por resistencia al deslizamiento

Clase 1	Clase 2	Clase 3
BESAYA	GALES C2	BESAYA AZ
BRIXTON		BRIXTON ADZ
CAMDEN		GALES ADZ
CHELSEA		BASE GRES
GREDOS		RONDA
HABITAT		TRAFALGAR ADZ
KENDAL		DOVER
MADERA		
SAGRA		
TRAFALGAR		
VALSAÍN		

Revestimiento

		ARIA	AUSTRAL	ARTIC	ATACAMA	BRISA	GLACIAR	GOBI	KENDAL	KYOTO
GRUPO		BIII	BIII	BIII	BIII	BIII	BIII	BIII	BIII	BIII
UNE-EN ISO 10545-2	DIMENSIONES Y ASPECTO SUPERFICIAL			CUMPLE	CUMPLE		CUMPLE	CUMPLE	CUMPLE	CUMPLE
DUREZA MOHS										
UNE-EN ISO 10545-3	ABSORCIÓN DE AGUA	>10%	>10%	0,16	0,16	>10%	0,16	0,16	0,16	0,16
UNE-EN ISO 10545-4	FUERZA DE ROTURA (N)	>600	>200	>400	600-900	>600	600-900	700-1.000	600-900	>400
	RESISTENCIA A LA FLEXIÓN (N/mm ²)	>12	>12	15-25	20-25	>12	15-25	>15	15-25	15-25
UNE-EN ISO 10545-7	RESISTENCIA A LA ABRASIÓN PROFUNDA	NO APLICA	NO APLICA		NO APLICA	NO APLICA		NO APLICA		
	RESISTENCIA A LA ABRASIÓN SUPERFICIAL	NO APLICA	NO APLICA			NO APLICA				
UNE-EN ISO 10545-8	DILATACIÓN TÉRMICA LINEAL (°C)	NO APLICA	NO APLICA	<7,0 x 10 ⁻⁶ °C ⁻¹		NO APLICA		<7x10 ⁻⁶	<7,0 x 10 ⁻⁶ °C ⁻¹	<7,0 x 10 ⁻⁶ °C ⁻¹
UNE-EN ISO 10545-9	RESISTENCIA AL CHOQUE TÉRMICO	RESISTE	RESISTE	RESISTE	RESISTE	RESISTE	RESISTE	RESISTE	RESISTE	RESISTE
UNE-EN ISO 10545-10	EXPANSIÓN POR HUMEDAD									
UNE-EN ISO 10545-11	EXPANSIÓN AL CUARTEO	RESISTE	RESISTE	RESISTE	RESISTE	RESISTE	RESISTE	RESISTE	RESISTE	RESISTE
UNE-EN ISO 10545-12	RESISTENCIA A LA HELADA	NO APLICA	NO APLICA			NO APLICA				
	CLORURO AMONICO 100G/I	RESISTE	RESISTE	A	A	RESISTE	A	GA	A	A
	HIPOCLORITO SÓDICO 20 MG/I	RESISTE	RESISTE	A	A	RESISTE	A	GA	A	A
UNE-EN ISO 10545-13	PRODUCTOS DOMÉSTICO Y SALES PISCINA	RESISTE	RESISTE			RESISTE				
RESISTENCIA QUÍMICA	ÁCIDO CLORHÍDRICO 3%	RESISTE	RESISTE	CUMPLE	CUMPLE	RESISTE	CUMPLE	CUMPLE	CUMPLE	CUMPLE
	ÁCIDO CÍTRICO 100G/I	RESISTE	RESISTE	CUMPLE	CUMPLE	RESISTE	CUMPLE	CUMPLE	CUMPLE	CUMPLE
	HIDRÓXIDO POTÁSICO 30 G/I	RESISTE	RESISTE	CUMPLE	CUMPLE	RESISTE	CUMPLE	CUMPLE	CUMPLE	CUMPLE
	ÓXIDO VERDE EN ACEITE LIGERO			5	5		5	5	5	5
UNE-EN ISO 10545-14	SOLUCIÓN ALCOHÓLICA DE YODO			5	5		5	5	5	5
	ACEITE DE OLIVA			5	5		5	5	5	5
UNE-ENV 126333	RESISTENCIA AL DESLIZAMIENTO (PÉNDULO)									

		BLANCO 20X20	BLANCO 25X70	BLANCO 30X90	BLANCO 33,3X55	NUBIA	JAZZ	SAHARA	SINAI	
GRUPO		BIII	BIII	BIII	BIII	BIII	BIII	BIII	BIII	
UNE-EN ISO 10545-2	DIMENSIONES Y ASPECTO SUPERFICIAL	30,5%	30,5%	30,5%	30,5%	CUMPLE	30,5%	CUMPLE	CUMPLE	
DUREZA MOHS										
UNE-EN ISO 10545-3	ABSORCIÓN DE AGUA	0,16	0,16	0,16	0,16	E>10%	0,16	0,16	0,16	
UNE-EN ISO 10545-4	FUERZA DE ROTURA (N)	700-900	600-900	600-900	600-900	> 600	600-900	600-900	600-900	
	RESISTENCIA A LA FLEXIÓN (N/mm ²)	20-25	20-25	20-25	20-25	≥15	20-25	20-25	20-30	
UNE-EN ISO 10545-7	RESISTENCIA A LA ABRASIÓN PROFUNDA	NO APLICA	NO APLICA	NO APLICA	NO APLICA		NO APLICA	NO APLICA	NO APLICA	
	RESISTENCIA A LA ABRASIÓN SUPERFICIAL									
UNE-EN ISO 10545-8	DILATACIÓN TÉRMICA LINEAL (°C)	<7x10 ⁻⁶	<7x10 ⁻⁶	<7x10 ⁻⁶	<7x10 ⁻⁶	CUMPLE	<7x10 ⁻⁶			
UNE-EN ISO 10545-9	RESISTENCIA AL CHOQUE TÉRMICO	RESISTE	RESISTE	RESISTE	RESISTE	CUMPLE	RESISTE	RESISTE	RESISTE	
UNE-EN ISO 10545-10	EXPANSIÓN POR HUMEDAD									
UNE-EN ISO 10545-11	EXPANSIÓN AL CUARTEO					CUMPLE		RESISTE	RESISTE	
UNE-EN ISO 10545-12	RESISTENCIA A LA HELADA					NO APLICA				
	CLORURO AMONICO 100G/I	GA	GA	GA	GA		GA	GA	A	
	HIPOCLORITO SÓDICO 20 MG/I	GA	GA	GA	GA		GA	GA	A	
UNE-EN ISO 10545-13	PRODUCTOS DOMÉSTICO Y SALES PISCINA					CUMPLE				
RESISTENCIA QUÍMICA	ÁCIDO CLORHÍDRICO 3%	CUMPLE	CUMPLE	CUMPLE	CUMPLE		CUMPLE	CUMPLE	CUMPLE	
	ÁCIDO CÍTRICO 100G/I	CUMPLE	CUMPLE	CUMPLE	CUMPLE		CUMPLE	CUMPLE	CUMPLE	
	HIDRÓXIDO POTÁSICO 30 G/I	CUMPLE	CUMPLE	CUMPLE	CUMPLE		CUMPLE	CUMPLE	CUMPLE	
	ÓXIDO VERDE EN ACEITE LIGERO	5	5	5	5	CUMPLE	5	5	5	
UNE-EN ISO 10545-14	SOLUCIÓN ALCOHÓLICA DE YODO	5	5	5	5	CUMPLE	5	5	5	
	ACEITE DE OLIVA	5	5	5	5	CUMPLE	5	5	5	
UNE-ENV 126333	RESISTENCIA AL DESLIZAMIENTO (PÉNDULO)									

RECOMENDACIONES PARA SU COLOCACIÓN

Adhesivos cementosos



Adhesivo Flexible C2TES1 Bravo

Ref. 34832521

Adhesivo cementoso de máxima calidad para pavimentos y revestimientos interiores y exteriores.

Recomendable para la colocación de fachadas. Para su aplicación sobre antiguos pavimentos y sobre calefacción radiante y sistemas de refrigeración.

Especialmente recomendado para piezas de gran formato.



Adhesivo C2TE Bravo

Ref. consultar comercial

Adhesivo cementoso indicado para pavimentos y revestimientos interiores y exteriores para adhesión de todo tipo de piezas cerámicas.

Especialmente recomendado para colocación de rectificadas y de materiales de baja porosidad tipo gres porcelánico.



Adhesivo Especial C1TE Bravo

Ref. 120025

Adhesivo cementoso para su aplicación en interiores, pavimentos exteriores y zócalos de piezas cerámicas con grado de absorción medio-alto.

Resistente a la humedad, utilizable en piscinas.



Cemento cola Bravo

Ref. 34812521 (blanco)

Ref. 110095 (gris)

Adhesivo cementoso para su aplicación en interiores de piezas cerámicas con grado de absorción medio-alto.



Gel S1 blanco Bravo

Ref. 100591

Adhesivo cementoso de ligantes mixtos con excelente trabajabilidad, dotado de flexibilidad, alta adherencia con deslizamiento reducido y tiempo ampliado para la colocación de todo tipo de piezas cerámicas en interior y exterior.

Recomendado para fachadas, gran formato y suelo radiante.



Gel S2 blanco Bravo

Ref. 105292

Adhesivo cementoso de ligantes mixtos monocomponente con excelente trabajabilidad, dotado de elevada flexibilidad, alta adherencia con deslizamiento reducido y tiempo ampliado para la colocación de todo tipo de piezas cerámicas en interior y exterior.

Recomendado para fachadas, gran formato y suelo radiante.

Sistema de nivelación



Calzos, cuñas, suplemento y protector Bravo

Para un alicatado totalmente plano. Adecuado para grandes formatos.

Limpieza y mantenimiento

	Uso:	Ideal para:
FILA DETERDEK PRO	Detergente para la limpieza final de obra. Desincrusta y limpia a la vez.	Gres porcelánico, cerámica, material resistente a los ácidos, barro, gres extrusionado.
FILA CLEANER PRO	Mantenimiento profesional de las superficies. Limpia en profundidad y mantiene la higiene de todo tipo de pavimentos y revestimientos.	Gres porcelánico y cerámica; cementos; parquet y madera; mármol, granito y piedra natural; laminados plásticos y LTV; linóleo, goma y PVC; barro y gres extrusionado
FILA PS87 PRO	Limpieza desengrasante profesional. Limpia y desengrasa pavimentos muy sucios de gres porcelánico, cerámica, piedra natural no pulida, barro, mosaico hidráulico y cemento. Elimina manchas orgánicas.	Gres porcelánico; piedra y terrazo no pulidos; cerámica; cemento; linóleo y PVC; barro; gres extrusionado

